

Anslut som gäst till Vidicue

Via dator

1

Klicka på länken, eller skanna QR-kod du fått distribuerad till dig.

2



Välj autentiseringsmetod. Följ sedan guiden för den metod du valt.

3



Du är nu i lobbyn och väntar på att mötet ska starta.

4



När mötesvärdan startar mötet, får du en fråga om hur du vill ansluta. Vänligen välj den metod du önskar använda.

5



Väljer du att ansluta via webbläsare, vänligen ställ in alla enheter och tryck på Anslut till mötet.

6



Väljer du att ansluta via datorapplikation säkerställ att du har installerat samt att du tillåter VidyoConnect att öppnas.

Support:

Vid behov av support, kontakta oss på:

Tel. 08-241201 Email: support@vidicue.com


Anslut som gäst till Vidicue

Via mobil enhet

1

Klicka på länken, eller skanna QR-kod du fått distribuerad till dig.

2



Välj att installera Vidicue om du saknar denna app, annars fortsätt till steg 3

3



Välj autentiseringsmetod följ sedan guiden för den metod du valt.

4




Du är nu ansluten till lobbyn och väntar på att mötet skall starta.

5



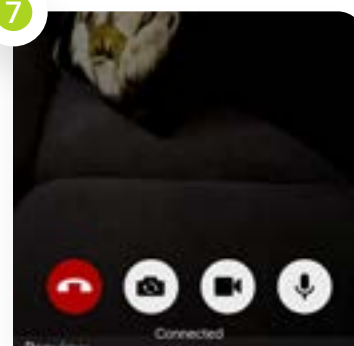
När mötesvärdens startat mötet, får du en fråga om att ansluta. Vänligen tryck på Anslut för att ansluta till mötet.

6



Var noga att ge "Vidicue" tillgång till ljudenheter

7



Du är nu ansluten till mötet

Support:

Vid behov av support, kontakta oss på:

Tel. 08-241201 Email: support@vidicue.com